

ESTADO DE VARIACIÓN EN LA HACIENDA PÚBLICA
DEL 01 DE ENERO AL 31 DE MAYO DE 2016

CONCEPTO	HACIENDA PÚBLICA PATRIMONIO CONTRIBUIDO	HACIENDA PÚBLICA PATRIMONIO GENERADO DE EJERCICIOS ANTERIORES	HACIENDA PÚBLICA PATRIMONIO GENERADO DEL EJERCICIO	AJUSTES POR CAMBIOS DE VALOR	TOTAL
Rectificaciones de Resultados de Ejercicios Anteriores					
Patrimonio Neto Inicial Ajustado del Ejercicio					
Aportaciones	0.00				0.00
Donaciones de Capital	4,347.21				4,347.21
Actualizaciones de la Hacienda Pública/Patrimonio	0.00				0.00
Variaciones de la Hacienda Pública/Patrimonio Neto del Ejercicio					
Resultados del Ejercicio: Ahorro/Desahorro			268,380.60		268,380.60
Resultado de Ejercicios Anteriores		23,649,958.19			23,649,958.19
Revalúos				0.00	0.00
Reservas				0.00	0.00
Hacienda Pública/Patrimonio Neto al Final del Ejercicio 2015	4,347.21	23,649,958.19	268,380.60	0.00	23,922,686.00
Cambios en la Hacienda Pública/Patrimonio Neto del Ejercicio 2016					
Aportaciones	0.00				0.00
Donaciones de Capital	0.00				0.00
Actualizaciones de la Hacienda Pública/Patrimonio	0.00	268,380.60	-268,380.60		0.00
Variaciones de la Hacienda Pública/Patrimonio Neto del Ejercicio					
Resultados del Ejercicio: Ahorro/Desahorro		0.00	1,781,600.74		1,781,600.74
Resultado de Ejercicios Anteriores		0.00			0.00
Revalúos				0.00	0.00
Reservas				0.00	0.00
Saldo Neto en la Hacienda Pública /Patrimonio 2016	4,347.21	23,918,338.79	1,781,600.74	0.00	25,704,286.74

"BAJO PROTESTA DE DECIR VERDAD DECLARAMOS QUE LOS ESTADOS FINANCIEROS Y SUS NOTAS, SON RAZONABLEMENTE CORRECTOS Y SON RESPONSABILIDAD DEL EMISOR"

ELABORÓ
JEFE DEL DEPTO. DE RECURSOS FINANCIEROS

L.C. ISRAEL ROSALES ALEMÁN

VERIFICÓ
SUBDIRECTOR DE ADMINISTRACIÓN

L.C. ENRIQUE PÉREZ GALINDO

AUTORIZÓ
DIRECTOR GENERAL

M.C. ALFREDO GONZÁLEZ GUTIÉRREZ



GOBIERNO DEL ESTADO DE VERACRUZ DE IGNACIO DE LA LLAVE
INSTITUTO TECNOLOGICO SUPERIOR DE PEROTE
ESTADO DE CAMBIOS EN LA SITUACION FINANCIERA DEL 01 ENERO AL 31 DE MAYO DE 2016

PAGI: _____
 FECHA: 09/06/2016

CUENTA	DESCRIPCION	ORIGEN 2016	APLICACION 2016
1-0-0-0-0000-0000	ACTIVO		
1-1-0-0-0000-0000	ACTIVO CIRCULANTE		
1-1-1-0-0000-0000	EFFECTIVO Y EQUIVALENTES	0.00	261,348.99
1-1-2-0-0000-0000	DERECHOS A RECIBIR EFECTIVO O EQUIVALENT	0.00	771,770.98
1-1-3-0-0000-0000	DERECHOS A RECIBIR BIENES O SERVICIOS	0.00	1,172,087.00
1-1-5-0-0000-0000	ALMACENES	0.00	0.00
TOTAL ACTIVO CIRCULANTE		0.00	2,205,206.97
1-2-0-0-0000-0000	ACTIVO NO CIRCULANTE		
1-2-3-0-0000-0000	BIENES INMUEBLES, INFRAESTRUCTURA Y CONS	0.00	0.00
1-2-4-0-0000-0000	BIENES MUEBLES	0.00	11,450.00
1-2-5-0-0000-0000	ACTIVOS INTANGIBLES	0.00	6,554.00
1-2-6-0-0000-0000	DEPRECIACION, DETERIORO Y AMORTIZACION A	0.00	0.00
1-2-7-0-0000-0000	ACTIVO DFERIDO	0.00	0.00
TOTAL ACTIVO NO CIRCULANTE		0.00	18,004.00
TOTAL ACTIVO		0.00	2,223,210.97
2-0-0-0-0000-0000	PASIVO		
2-1-0-0-0000-0000	PASIVO CIRCULANTE		
2-1-1-0-0000-0000	CUENTAS POR PAGARA CORTO PLAZO	441,610.23	0.00
2-1-9-0-0000-0000	OTROS PASIVOS A CORTO PLAZO	0.00	0.00
TOTAL PASIVO CIRCULANTE		441,610.23	0.00
2-2-0-0-0000-0000	PASIVO NO CIRCULANTE		
2-2-1-0-0000-0000	CUENTAS POR PAGARA LARGO PLAZO	0.00	0.00
TOTAL PASIVO NO CIRCULANTE		0.00	0.00
TOTAL PASIVO		441,610.23	0.00
3-0-0-0-0000-0000	HACIENDA PUBLICA PATRIMONIO		
3-1-0-0-0000-0000	HACIENDA PUBLICA/PATRIMONIO CONTRIBUIDO		
3-1-2-0-0000-0000	DONACIONES DE CAPITAL	0.00	0.00
TOTAL HACIENDA PUBLICA/PATRIMONIO CONTRIBUIDO		0.00	0.00
3-2-0-0-0000-0000	HACIENDA PUBLICA/PATRIMONIO GENERADO		
3-2-1-0-0000-0000	RESULTADOS DEL EJERCICIO (AHORRO/DESAHOR	1,513,220.14	0.00
3-2-2-0-0000-0000	RESULTADOS DE EJERCICIOS ANTERIORES	268,380.60	0.00
3-2-3-0-0000-0000	REVALUOS	0.00	0.00
3-2-5-0-0000-0000	RECTIFICACIONES DE RESULTADOS DE EJERCIC	0.00	0.00
TOTAL HACIENDA PUBLICA/PATRIMONIO GENERADO		1,781,600.74	0.00
TOTAL HACIENDA PUBLICA PATRIMONIO		1,781,600.74	0.00
TOTAL GLOBAL ORIGENES Y APLICACIONES		2,223,210.97	2,223,210.97

"BAJO PROTESTA DE DECIR VERDAD DECLARAMOS QUE LOS ESTADOS FINANCIEROS Y SUS NOTAS, SON RAZONABLEMENTE CORRECTOS Y SON RESPONSABILIDAD DEL EMISOR"

ELABORÓ

JEFE DEL DEPTO. DE RECURSOS FINANCIEROS

L.C. ISRAEL ROSALES ALEMÁN

VERIFICÓ


SUBDIRECTOR DE ADMINISTRACIÓN

L.C. ENRIQUE PÉREZ GALINDO

AUTORIZÓ

DIRECTOR GENERAL

M.C. ALFREDO GONZÁLEZ GUTIÉRREZ



INSTITUTO TECNOLÓGICO SUPERIOR DE PEROTE NOTAS A LOS ESTADOS FINANCIEROS AL 31 DE MAYO DE 2016.

1.- Notas de desglose:

1.1 Información Contable

1) Notas al Estado de Situación Financiera

Activo.

Efectivo y Equivalentes.

La cuenta de Bancos al 31 de Mayo del año 2016 tiene un total de \$ 2,670,689.50 a continuación se describe cada uno de los rubros que la integra

BANCOMER 0144667514	\$	6,137.10
BANCOMER 0101398024	\$	158,286.01
BANCOMER 0101723847	\$	645,872.85
BANCOMER 0143578283	\$	203,193.01
BANCOMER 0158834504	\$	117,620.02
BANCOMER 0166438466	\$	-
BANCOMER 0188467714	\$	105,271.37
BANCOMER 0194032683	\$	1,254,596.33
BANCOMER 0195714540	\$	130,000.00
TOTAL	\$	2,620,976.69





Derecho a recibir Efectivo y Equivalentes y Bienes o Servicios a Recibir.

La cuenta contable de Deudores Diversos con un total de \$ 13,887,687.75 del Balance General al 31 de Mayo del año 2016, a continuación se describe cada uno de los rubros que las integran:

Cuentas por Cobrar a Corto Plazo	\$ 12,136,152.23
Deudores Diversos	\$ 1,738,253.55
Ingresos por Recuperar a Corto Plazo	\$ 13,281.97

- La cantidad de \$ 12,136,152.23 son adeudos que la Secretaria de Finanzas y Planeación del estado tiene con la Institución correspondientes a servicios personales y gastos de operación de ejercicios anteriores así como del Proyecto Institucional de Fortalecimiento de los Institutos Tecnológicos (PIFIT).
- La cantidad de \$ 1,738,253.55 corresponde a sujetos a comprobar mismos que han sido requeridos y se deben comprobar en el próximo mes para saldar cuentas además de un saldo de deudores diversos el cual se convierte en cuentas incobrables y se someterá a junta directiva para su depuración.
- La cantidad de \$ 13,281.97 corresponde a impuestos por enterar de subsidio al empleo esto debido a la falta de ministración por parte del estado tenemos un pendiente de pago de ISR





Bienes muebles, Inmuebles e Intangibles.

Las adquisiciones de terrenos, edificios, equipo y mobiliario del plantel, oficinas y almacenes, se registran a su valor de adquisición.

La cuenta contable de Bienes Inmuebles del Balance General al 31 de mayo del año 2016 tiene un total de \$ 6,190,019.00, a continuación se describe cada uno de los rubros que la integran:

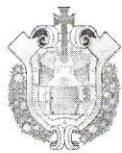
Terrenos	\$	350,000.00
Edificios	\$	5,840,019.00

La cuenta contable de Bienes Muebles del Balance General al 31 de Mayo del año 2016 tiene un total de \$ 9,417,931.43 a continuación se describe cada uno de los rubros que la integran:

Mobiliario y Equipo de Administración	\$	2,863,781.44
Mobiliario y Equipo Educativo Recreativo	\$	520,543.37
Equipo e Instrumental Médico y de Laboratorio	\$	2,254,438.83
Maquinaria, Otros Equipos y Herramientas	\$	3,635,600.73
Colecciones, Obras de Arte y Objetos de Valor	\$	25,000.00
Activos Biológicos	\$	34,000.00
Software	\$	81,117.06
Licencias	\$	3,450.00

El departamento de Materiales y Servicios del Instituto tiene un resguardo de Inventario físico el cual contiene información, número de inventario, descripción de bien, número de factura, costo, estado del bien y lugar de ubicación





Pasivo

El Instituto Tecnológico Superior de Perote Tiene registrado al 31 de Mayo del año 2016 en las cuentas por pagar la cantidad de \$ 7,720,126.40 distribuido de la siguiente manera.

Servicios personales por pagar	\$	1,624,006.87
Proveedores por pagar	\$	189,091.44
Otros impuestos por pagar	\$	5,907,028.09
Total	\$	7,720,126.40

Notas al Estado de Variaciones en la Hacienda Publica / Patrimonio


Actualizaciones y donaciones de capital, en este apartado se tiene registrado las donaciones que ha recibido el Instituto, durante ejercicios anteriores por la cantidad de \$ 15,604,400.00 integrado de la siguiente manera:

Bienes Inmuebles	\$	6,190,019.00
Bienes Muebles	\$	9,333,364.00
Activos Intangibles	\$	84,567.00
Total	\$	15,604,400.00

Resultados del Ejercicio: Ahorro/ Desahorro en esta cuenta se tiene un saldo de \$ 1,781,600.74 y corresponde a un ahorro que el instituto tiene a la fecha lo cual no permite cubrir los compromisos de cuentas por pagar.

Otras variaciones de la Hacienda Publica/Patrimonio Neto se tiene el registro contable de ejercicios anteriores hasta el 31 de Mayo del año 2016, a partir de esa fecha se registran los activos que el instituto va adquiriendo.





Notas al Estado de Actividades

INSTITUTO TECNOLÓGICO SUPERIOR DE PEROTE

Ingresos de Gestión

La cuenta contable de Ingresos al 31 de Mayo del año 2016 tiene un total de \$ 21,814,468.00 a continuación se describe cada uno de los rubros que la integran

Aportaciones del Gobierno Federal

El subsidio otorgado por el Gobierno Federal se reconoce como un ingreso del año en el que se otorga, al 31 de Mayo del año 2016, el rubro se integra como sigue:

Servicios personales y gastos de operación	\$	8,052,650.00
--	----	--------------

Aportaciones del Gobierno Estatal

El subsidio otorgado por el Gobierno Estatal se reconoce como un ingreso del año en que se otorga y se efectúa la provisión del faltante en el ejercicio para nivelación del presupuesto, al 31 de Mayo del año 2016, el rubro se integra como sigue:

Subsidio Estatal Registrado	\$	10,706,676.00
-----------------------------	----	---------------

Ingresos por Servicios Educativos

Los ingresos por servicios educativos se reconocen al momento de su cobro, al 31 de Mayo del año 2016, el rubro se integra como sigue

Ingresos por servicios educativos	\$	1,630,399.16
-----------------------------------	----	--------------





Otros Ingresos

INSTITUTO TECNOLÓGICO SUPERIOR DE PEROTE

En el concepto de otros ingresos se registraron los excedentes provenientes de ingresos propios del ejercicio, los cuales fueron autorizados para su uso, y recursos provenientes de proyectos de investigación y del programa incubación de empresas y se integra:


Otros ingresos y beneficios varios	\$	1,424,742.33
Productos financieros		0.51
Total	\$	1,424,742.84

Gastos y Pérdidas

La cuenta contable de Egresos del Estado de Ingresos y Egresos al 31 de Mayo del año 2016, tiene un total de \$ 19,836,979.21 a continuación se describen cada uno de los rubros que la integran

Concepto	Monto
Servicios Personales	\$ 10,259,404.79
Materiales y Suministros	\$ 4,977,572.26
Servicios Generales	\$ 4,600,002.16
Total	\$ 19,836,979.21





En relación al informe de la deuda y el reporte analítico de la deuda se describe a continuación el saldo:

Cuentas por pagar \$ 7,720,126.40

Cuentas por pagar.- se tiene registro de la deuda de impuestos y retenciones correspondientes al ejercicio pasado y actual también el saldo del 3% a la nómina como pasivo contingente. La solicitud de recurso para el pago de estos impuestos federales y estatales se realizo a las instancias estatales correspondientes ya que se generaron por el desfase de ministración estatal, a la fecha no se ha recibido una respuesta favorable para estar en posibilidades de pago, mas sin embargo este instituto sigue realizado las gestiones necesarias para resolver la problemática.

Notas de memoria (cuentas de Orden)

Al 31 de Mayo del año 2016, el Instituto Tecnológico Superior de Perote, tiene registrados un saldo de \$ 1,852,555.19 por contingencias de juicios pendientes de resolver en las cuentas de Orden.

Notas de Gestión Administrativa

Los estados financieros de los entes públicos, proveen de información financiera a los principales usuarios de la misma, al congreso y a los ciudadanos

El objetivo del presente documento es la revelación del contexto y de los aspectos económicos - financieros más relevantes que influyeron en las decisiones del periodo y que deberán ser considerados en la elaboración de los estados financieros para la mayor comprensión de los mismos y sus particulares.





INSTITUTO TECNOLÓGICO SUPERIOR DE PEROTE

Responsabilidad sobre la presentación Razonable de los Estados Financieros.

Los Estados Financieros están rubricados en cada página de los mismos e incluyen al final la siguiente leyenda:


“Bajo protesta de decir verdad declaramos que los estados financieros y sus notas son razonablemente correctos y son responsabilidad del emisor”

Estas notas forman parte integrante de las notas a los estados financieros adjuntos y bajo protesta de decir verdad declaramos que las notas son razonablemente correctas y son responsabilidad del emisor.


Elaboro


L.C. Israel Rosales Alemán
Jefe del Depto de Recursos Financieros

Autorizo


L.C. Enrique Pérez Galindo
Subdirector de Servicios Administrativos





30 GOBIERNO DEL ESTADO DE VERACRUZ DE IGNACIO DE LA LLAVE
INSTITUTO TECNOLÓGICO SUPERIOR DE PEROTE

ESTADO ANALITICO DEL ACTIVO DEL 01 ENERO AL 31 DE MAYO DE 2016

CUENTA	DESCRIPCION	SALDO INICIAL AL 01-ENE	MOVIMIENTOS		SALDO FINAL AL 31/MAY	FLUJO DEL PERIODO
			DEBE	HABER		
1-0-0-0-0000-0000	ACTIVO					
1-1-0-0-0000-0000	ACTIVO CIRCULANTE					
1-1-1-0-0000-0000	EFFECTIVO Y EQUIVALENTES					
1-1-1-3-0000-0000	BANCOS DEPENDENCIAS Y OTROS	2,359,627.70	40,502,185.47	40,240,836.48	2,620,976.69	261,348.99
	TOTAL EFFECTIVO Y EQUIVALENTES	2,359,627.70	40,502,185.47	40,240,836.48	2,620,976.69	261,348.99
1-1-2-0-0000-0000	DERECHOS A RECIBIR EFFECTIVO O EQUIVALENT					
1-1-2-2-0000-0000	CUENTAS POR COBRAR A CORTO PLAZO	12,136,152.23	20,388,355.16	20,388,355.16	12,136,152.23	0.00
1-1-2-3-0000-0000	DEUDORES DIVERSOS POR COBRAR A CORTO PLA	967,525.21	2,595,889.97	1,825,161.63	1,738,253.55	770,728.34
1-1-2-4-0000-0000	INGRESOS POR RECUPERAR A CORTO PLAZO	12,239.33	1,422,975.09	1,421,932.45	13,281.97	1,042.64
1-1-2-5-0000-0000	DEUDORES POR ANTICIPOS DE LA TESORERIA A	0.00	2,500.00	2,500.00	0.00	0.00
	TOTAL DERECHOS A RECIBIR EFFECTIVO O EQUIVALENT	13,115,916.77	24,409,720.22	23,637,949.24	13,887,687.75	771,770.98
1-1-3-0-0000-0000	DERECHOS A RECIBIR BIENES O SERVICIOS					
1-1-3-1-0000-0000	ANTICIPO A PROVEEDORES POR ADQUISICION D	126,258.00	7,401,261.18	6,229,174.18	1,298,345.00	1,172,087.00
1-1-3-2-0000-0000	ANTICIPO A PROVEEDORES POR ADQUISICION D	0.00	0.00	0.00	0.00	0.00
1-1-3-3-0000-0000	ANTICIPO A PROVEEDORES POR ADQUISICION D	0.00	0.00	0.00	0.00	0.00
	TOTAL DERECHOS A RECIBIR BIENES O SERVICIOS	126,258.00	7,401,261.18	6,229,174.18	1,298,345.00	1,172,087.00
1-1-5-0-0000-0000	ALMACENES					
1-1-5-1-0000-0000	ALMACEN DE MATERIALES Y SUMINISTROS DE C	9,453.27	0.00	0.00	9,453.27	0.00
	TOTAL ALMACENES	9,453.27	0.00	0.00	9,453.27	0.00
	TOTAL ACTIVO CIRCULANTE	15,611,255.74	72,313,166.87	70,107,959.90	17,816,462.71	2,205,206.97
1-2-0-0-0000-0000	ACTIVO NO CIRCULANTE					
1-2-3-0-0000-0000	BIENES INMUEBLES, INFRAESTRUCTURA Y CONS					
1-2-3-1-0000-0000	TERRENOS	350,000.00	0.00	0.00	350,000.00	0.00
1-2-3-3-0000-0000	EDIFICIOS NO HABITACIONALES	5,840,019.00	0.00	0.00	5,840,019.00	0.00
	TOTAL BIENES INMUEBLES, INFRAESTRUCTURA Y CONS	6,190,019.00	0.00	0.00	6,190,019.00	0.00
1-2-4-0-0000-0000	BIENES MUEBLES					
1-2-4-1-0000-0000	MOBILIARIO Y EQUIPO DE ADMINISTRACIÓN	2,860,231.44	3,550.00	0.00	2,863,781.44	3,550.00
1-2-4-2-0000-0000	MOBILIARIO Y EQUIPO EDUCACIONAL RECREATI	520,543.37	0.00	0.00	520,543.37	0.00
1-2-4-3-0000-0000	EQUIPO E INSTRUMENTAL MÉDICO Y DE LABORA	2,254,438.83	0.00	0.00	2,254,438.83	0.00
1-2-4-4-0000-0000	EQUIPO DE TRANSPORTE	0.00	0.00	0.00	0.00	0.00
1-2-4-6-0000-0000	MAQUINARIA, OTROS EQUIPOS Y HERRAMIENTAS	3,627,700.73	7,900.00	0.00	3,635,600.73	7,900.00
1-2-4-7-0000-0000	COLECCIONES, OBRAS DE ARTE Y OBJETOS VAL	25,000.00	0.00	0.00	25,000.00	0.00
1-2-4-8-0000-0000	ACTIVOS BIOLÓGICOS	34,000.00	0.00	0.00	34,000.00	0.00
	TOTAL BIENES MUEBLES	9,321,914.37	11,450.00	0.00	9,333,364.37	11,450.00
1-2-5-0-0000-0000	ACTIVOS INTANGIBLES					
1-2-5-1-0000-0000	SOFTWARE	74,563.06	6,554.00	0.00	81,117.06	6,554.00
1-2-5-4-0000-0000	LICENCIAS	3,450.00	0.00	0.00	3,450.00	0.00
	TOTAL ACTIVOS INTANGIBLES	78,013.06	6,554.00	0.00	84,567.06	6,554.00
1-2-6-0-0000-0000	DEPRECIACION, DETERIORO Y AMORTIZACION A					
1-2-6-1-0000-0000	DEPRECIACION ACUMULADA DE BIENES INMUEBL	0.00	0.00	0.00	0.00	0.00
1-2-6-3-0000-0000	DEPRECIACION ACUMULADA DE BIENES MUEBLES	0.00	0.00	0.00	0.00	0.00
1-2-6-5-0000-0000	AMORTIZACION ACUMULADA DE ACTIVOS INTANG	0.00	0.00	0.00	0.00	0.00
	TOTAL DEPRECIACION, DETERIORO Y AMORTIZACION A	0.00	0.00	0.00	0.00	0.00
1-2-7-0-0000-0000	ACTIVO DIFERIDO					
1-2-7-1-0000-0000	ESTUDIOS, FORMULACIÓN Y EVALUACIÓN DE PR	0.00	0.00	0.00	0.00	0.00
1-2-7-9-0000-0000	OTROS ACTIVOS DIFERIDOS	0.00	0.00	0.00	0.00	0.00
	TOTAL ACTIVO DIFERIDO	0.00	0.00	0.00	0.00	0.00
	TOTAL ACTIVO NO CIRCULANTE	15,589,946.43	18,004.00	0.00	15,607,950.43	18,004.00
	TOTAL ACTIVO	31,201,202.17	72,331,170.87	70,107,959.90	33,424,413.14	2,223,210.97



30 GOBIERNO DEL ESTADO DE VERACRUZ DE IGNACIO DE LA LLAVE
 INSTITUTO TECNOLÓGICO SUPERIOR DE PEROTE

ESTADO ANALITICO DEL ACTIVO DEL 01 ENERO AL 31 DE MAYO DE 2016

CUENTA	DESCRIPCION	SALDO INICIAL AL 01-ENE	MOVIMIENTOS		SALDO FINAL AL 31/MAY	FLUJO DEL PERIODO
			DEBE	HABER		

ELABORÓ

JEFE DEL DEPTO. DE RECURSOS FINANCIEROS



 L.C. ISRAEL ROSALES ALEMÁN

VERIFICÓ


SUBDIRECTOR DE ADMINISTRACIÓN



 L.C. ENRIQUE PÉREZ GALINDO

AUTORIZÓ

DIRECTOR GENERAL



 M.C. ALFREDO GONZÁLEZ GUTIÉRREZ



ESTADO DE FLUJO DE EFECTIVO DEL 1 DE ENERO AL 31 DE MAYO DE 2016

DESCRIPCION	EJERCICIO ACTUAL		EJERCICIO ANTERIOR	
	PARCIAL	TOTAL	PARCIAL	TOTAL
Flujo de Efectivo de las Actividades de Gestión				
Origen		21,814,468.00		
Impuestos	0.00			
Cuotas y Aportaciones de Seguridad Social	0.00			
Contribuciones de mejoras	0.00			
Derechos	0.00			
Productos de tipo corriente	0.00			
Aprovechamientos de tipo corriente	0.00			
Ingresos por Venta de Bienes y Servicios	1,630,399.16			
Ingresos no Comprendidos en las Fracciones de la Ley de Ingresos Causados en Ejercicios Fiscales Anteriores				
Pendientes de Liquidación o Pago	0.00			
Participaciones, Aportaciones y Convenios	0.00			
Transferencias, Asignaciones y Subsidios y Otras Ayudas	18,759,326.00			
Otros Orígenes de Operación	1,424,742.84			
Aplicación		20,032,867.26		
Servicios Personales	10,259,404.79			
Materiales y Suministros	4,977,572.26			
Servicios Generales	4,600,002.16			
Transferencias Internas y Asignaciones al Sector Público	0.00			
Transferencias al Resto del Sector Público	0.00			
Subsidios y Subvenciones	0.00			
Ayudas Sociales	195,888.05			
Pensiones y Jubilaciones	0.00			
Transferencias a Fideicomisos, Mandatos y Contratos Análogos	0.00			
Transferencias a la Seguridad Social	0.00			
Donativos	0.00			
Transferencias al Exterior	0.00			
Participaciones	0.00			
Aportaciones	0.00			
Convenios	0.00			
Otras Aplicaciones de Operación	0.00			
Flujos Netos de Efectivo por Actividades de Operación		1,781,600.74		
Flujo de Efectivo de las Actividades de Inversión				
Origen				
Bienes Inmuebles, Infraestructura y Construcciones en Proceso	0.00			
Bienes Muebles	0.00			
Otros Orígenes de Inversión	0.00	0.00		
Aplicación				
Bienes Inmuebles, Infraestructura y Construcciones en Proceso	0.00			
Bienes Muebles	11,450.00			
Otras Aplicaciones de Inversión	6,554.00	18,004.00		
Flujos Netos de Efectivo por Actividades de Inversión		-18,004.00		
Flujo de Efectivo de las Actividades de Financiamiento				
Origen				
Endeudamiento Neto	0.00			
Interno	0.00			
Externo	0.00			
Otros Orígenes de Financiamiento	441,610.23	441,610.23		
Aplicación				
Servicios de la Deuda	0.00			
Interno	0.00			
Externo	0.00			
Otras Aplicaciones de Financiamiento	1,943,857.98	1,943,857.98		
Flujos Netos de Efectivo por Actividades de Financiamiento		-1,502,247.75		
Incremento/Disminución Neta en el Efectivo y Equivalentes al Efectivo		261,348.99		
Efectivo y Equivalentes al Efectivo al Inicio del Ejercicio	2,359,627.70			
Efectivo y Equivalentes al Efectivo al Final del Ejercicio	2,620,976.69	261,348.99		

"BAJO PROTESTA DE DECIR VERDAD DECLARAMOS QUE LOS ESTADOS FINANCIEROS Y SUS NOTAS, SON RAZONABLEMENTE CORRECTOS Y SON RESPONSABILIDAD DEL BM ISCR"

ELABORÓ
JEFE DEL DEPTO. DE RECURSOS FINANCIEROS

L.C. ISRAEL ROSALES ALEMÁN

VERIFICÓ
SUBDIRECTOR DE ADMINISTRACIÓN

L.C. ENRIQUE PÉREZ GALINDO

AUTORIZÓ
DIRECTOR GENERAL

M.C. ALFREDO GONZÁLEZ GUTIÉRREZ



30 GOBIERNO DEL ESTADO DE VERACRUZ DE IGNACIO DE LA LLAVE
 INSTITUTO TECNOLÓGICO SUPERIOR DE PEROTE
 ESTADO ANALÍTICO DE LA DEUDA PÚBLICA Y OTROS PASIVOS 31 DE MAYO DE 2016

Num. Hoja: 1 de 1

Fecha: 09/JUNIO/2016

DENOMINACIÓN DE LAS DEUDAS	MONEDA DE CONTRATACIÓN	INSTITUCIÓN O PAÍS ACREEDOR	SALDO INICIAL DEL PERIODO	SALDO FINAL DEL PERIODO
DEUDA PÚBLICA				
CORTO PLAZO:				
DEUDA INTERNA				
Instituciones de Crédito:				
Títulos y Valores:				
Arrendamientos Financieros:				
DEUDA EXTERNA				
Organismos Financieros Internacionales:				
Deuda Bilateral:				
Títulos y Valores:				
Arrendamientos Financieros:				
SUBTOTAL A CORTO PLAZO:				
LARGO PLAZO:				
DEUDA INTERNA				
Instituciones de Crédito:				
Títulos y Valores:				
Arrendamientos Financieros:				
DEUDA EXTERNA				
Organismos Financieros Internacionales:				
Deuda Bilateral:				
Títulos y Valores:				
Arrendamientos Financieros:				
SUBTOTAL A LARGO PLAZO:				
OTROS PASIVOS	PESOS MEXICANOS		7,278,516.17	7,720,126.40
TOTAL DEUDA Y OTROS PASIVOS	PESOS MEXICANOS		7,278,516.17	7,720,126.40

" BAJO PROTESTA DE DECIR VERDAD DECLARAMOS QUE LOS ESTADOS FINANCIEROS Y SUS NOTAS, SON RAZONABLEMENTE CORRECTOS Y SON RESPONSABILIDAD DEL EMISOR"

ELABORÓ
 JEFE DEL DEPTO. DE RECURSOS FINANCIEROS

L.C. ISRAEL ROSALES ALEMÁN

VERIFICÓ
 SUBDIRECTOR DE ADMINISTRACIÓN

L.C. ENRIQUE PÉREZ GALINDO

AUTORIZÓ
 DIRECTOR GENERAL

M.C. ALFREDO GONZÁLEZ GUTIÉRREZ

ESTADO ANALÍTICO DE INGRESOS
DEL 1 DE ENERO AL 31 DE MAYO DE 2016

Fecha: 09/JUNIO/2016

Rubros de Ingresos	Ingresos Estimado	Ampliaciones y Reducciones	Ingresos Modificado	Ingresos Devengado	Ingresos Recaudado	Diferencia/Ingresos Excedentes
Impuestos						
Cuotas y Aportaciones de Seguridad Social						
Contribuciones						
Derechos						
Productos						
Corriente						
Capital						
Aprovechamientos						
Corriente						
Capital						
Ingresos por Ventas de Bienes y Servicios	0.00	3,055,142.00	3,055,142.00	0.00	3,055,142.00	3,055,142.00
Participaciones y Aportaciones						
Transferencias, Asignaciones, Subsidios y Otras Ayudas	16,125,310.00	19,303,440.00	35,428,750.00	0.00	18,759,326.00	2,634,016.00
Ingresos Derivados de Financiamientos						
TOTAL	16,125,310.00	22,358,582.00	38,483,892.00	0.00	21,814,468.00	5,689,158.00
Estado Analítico de Ingresos Por Fuente de Financiamiento	Ingresos Estimado	Ampliaciones y Reducciones	Ingresos Modificado	Ingresos Devengado	Ingresos Recaudado	Diferencia/Ingresos Excedentes
INGRESOS DEL GOBIERNO						
Impuestos						
Contribuciones de Mejoras						
Derechos						
Productos						
Corriente						
Capital						
Aprovechamientos						
Corriente						
Capital						
Participaciones y Aportaciones						
Transferencias, Asignaciones, Subsidios y Otras Ayudas						
INGRESOS DE ORGANISMOS Y EMPRESAS						
Cuotas y Aportaciones de Seguridad Social						
Ingresos por Ventas de Bienes y Servicios	0.00	3,055,142.00	3,055,142.00	0.00	3,055,142.00	3,055,142.00
Transferencias, Asignaciones, Subsidios y Otras Ayudas	16,125,310.00	19,303,440.00	35,428,750.00	0.00	18,759,326.00	2,634,016.00
INGRESOS DERIVADOS DE FINANCIAMIENTO						
Ingresos Derivados de Financiamientos						
TOTAL	16,125,310.00	22,358,582.00	38,483,892.00	0.00	21,814,468.00	5,689,158.00
TOTALES	16,125,310.00	22,358,582.00	38,483,892.00	0.00	21,814,468.00	5,689,158.00

"BAJO PROTESTA DE DECIR VERDAD DECLARAMOS QUE LOS ESTADOS FINANCIEROS Y SUS NOTAS, SON RAZONABLEMENTE CORRECTOS Y SON RESPONSABILIDAD DE EMISOR"

ELABORÓ
JEFE DEL DEPTO. DE RECURSOS FINANCIEROS

L.C. ISRAEL ROSALES ALEMÁN

VERIFICÓ
SUBDIRECTOR DE ADMINISTRACIÓN

L.C. ENRIQUE PÉREZ GALINDO

AUTORIZÓ
DIRECTOR GENERAL

M.C. ALFREDO GONZÁLEZ GUTIÉRREZ



GOBIERNO DEL ESTADO DE VERACRUZ DE IGNACIO DE LA LLAVE

INSTITUTO TECNOLÓGICO SUPERIOR DE PEROTE

ESTADO ANALÍTICO DEL EJERCICIO DEL PRESUPUESTO DE EGRESOS

AL 31 DE MAYO DEL AÑO 2016

Hoja: 1
Fecha: 27/MAR/2017

CLASIFICACIÓN ECONÓMICA Y POR OBJETO DEL GASTO

CLASIF. ECONOM.	C.O.G. PARTIDA	DESCRIPCIÓN	APROBADO ANUAL	AMPL/REDUCC	MODIFICADO	COMPROMETIDO	DEVENGADO	EJERCIDO	PAGADO	SUBEJERCICIO O ECONOMÍAS
2100000		GASTO CORRIENTE	16,057,622.00	22,325,578.00	38,383,200.00	883,735.82	20,017,867.26	20,017,867.26	20,017,867.26	17,481,596.92
2110000		GASTOS DE CONSUMO DE LOS ENTES DEL GOBIERNO GENER	16,024,150.00	22,129,689.95	38,153,839.95	883,735.82	19,821,979.21	19,821,979.21	19,821,979.21	17,448,124.92
2111100	10000000	SERVICIOS PERSONALES	6,820,308.00	4,322,832.61	11,143,140.61	883,735.82	10,259,404.79	10,259,404.79	10,259,404.79	0.00-
2111100	11000000	REMUNERACIONES AL PERSONAL DE CARÁCTER PERMANENTE	4,552,344.00	2,096,126.74	6,648,470.74	4,028.16	6,644,442.58	6,644,442.58	6,644,442.58	0.00
2111100	11300000	SUELDOS BASE AL PERSONAL PERMANENTE	4,552,344.00	2,096,126.74	6,648,470.74	4,028.16	6,644,442.58	6,644,442.58	6,644,442.58	0.00
2111100	11300001	SUELDOS Y SALARIOS	4,552,344.00	2,096,126.74	6,648,470.74	4,028.16	6,644,442.58	6,644,442.58	6,644,442.58	0.00
2111100	13000000	REMUNERACIONES ADICIONALES Y ESPECIALES	834,793.00	664,394.14	1,499,187.14	39,147.00	1,460,040.14	1,460,040.14	1,460,040.14	0.00
2111100	13200000	PRIMAS DE VACACIONES, DOMINICAL Y GRATIFICACIÓN D	786,651.00	628,414.14	1,415,065.14	0.00	1,415,065.14	1,415,065.14	1,415,065.14	0.00
2111100	13200002	GRATIFICACIÓN ANUAL	500,000.00	391,478.96	891,478.96	0.00	891,478.96	891,478.96	891,478.96	0.00
2111100	13200003	PRIMA VACACIONAL	286,651.00	236,935.18	523,586.18	0.00	523,586.18	523,586.18	523,586.18	0.00
2111100	13400000	COMPENSACIONES	48,142.00	35,980.00	84,122.00	39,147.00	44,975.00	44,975.00	44,975.00	0.00
2111100	13400005	COMPENSACIÓN POR AJUSTE DE CALENDARIO	0.00	0.00	0.00	0.00	0.00	0.00	0.00	0.00
2111100	13400007	COMPENSACIÓN ADMINISTRATIVA	48,142.00	35,980.00	84,122.00	39,147.00	44,975.00	44,975.00	44,975.00	0.00
2111200	14000000	SEGURIDAD SOCIAL	913,303.00	499,383.81	1,412,686.81	561,657.03	851,029.78	851,029.78	851,029.78	0.00
2111200	14100000	SEGURIDAD SOCIAL	820,805.00	259,147.97-	561,657.03	561,657.03	0.00	0.00	0.00	0.00
2111200	14100001	INSTITUTO MEXICANO DEL SEGURO SOCIAL	820,805.00	259,147.97-	561,657.03	561,657.03	0.00	0.00	0.00	0.00
2111200	14200000	APORTACIONES A FONDOS DE VIVIENDA	92,498.00	758,531.78	851,029.78	0.00	851,029.78	851,029.78	851,029.78	0.00
2111200	14200002	INFONAVIT	92,498.00	758,531.78	851,029.78	0.00	851,029.78	851,029.78	851,029.78	0.00
2111100	15000000	OTRAS PRESTACIONES SOCIALES Y ECONÓMICAS	315,870.00	601,651.31	917,521.31	187,160.24	730,361.07	730,361.07	730,361.07	0.00-
2111100	15200000	INDEMNIZACIONES	0.00	0.00	0.00	0.00	0.00	0.00	0.00	0.00
2111100	15200001	PENSIONES, JUBILACIONES E INDEMNIZACIONES	0.00	0.00	0.00	0.00	0.00	0.00	0.00	0.00
2111100	15400000	PRESTACIONES CONTRACTUALES	315,870.00	601,651.31	917,521.31	187,160.24	730,361.07	730,361.07	730,361.07	0.00-
2111100	15400002	AYUDA PARA LENTES Y APARATOS ORTOPÉDICOS	31,723.00	62,500.00	94,223.00	31,723.00	62,500.00	62,500.00	62,500.00	0.00
2111100	15400003	MATERIAL DIDÁCTICO	43,618.00	85,682.64	129,300.64	24,687.66	104,612.98	104,612.98	104,612.98	0.00-
2111100	15400004	DESPENSA	189,512.00	396,822.07	586,334.07	93,605.14	492,728.93	492,728.93	492,728.93	0.00-
2111100	15400005	PREVISIÓN SOCIAL MÚLTIPLE	0.00	0.00	0.00	0.00	0.00	0.00	0.00	0.00
2111100	15400011	CANASTILLA MATERNAL	200.00	1,600.00	1,800.00	200.00	1,600.00	1,600.00	1,600.00	0.00



GOBIERNO DEL ESTADO DE VERACRUZ DE IGNACIO DE LA LLAVE

INSTITUTO TECNOLÓGICO SUPERIOR DE PEROTE

ESTADO ANALÍTICO DEL EJERCICIO DEL PRESUPUESTO DE EGRESOS

AL 31 DE MAYO DEL AÑO 2016

Hoja: 2

Fecha: 27/MAR/2017

CLASIFICACIÓN ECONÓMICA Y POR OBJETO DEL GASTO

CLASIF. ECONOM.	C.O.G. PARTIDA	DESCRIPCIÓN	APROBADO ANUAL	AMPL/REDUCC	MODIFICADO	COMPROMETIDO	DEVENGADO	EJERCIDO	PAGADO	SUBEJERCICIO O ECONOMÍAS
2111100	15400013	SERVICIO DE GUARDERÍAS	29,860.00	55,046.60	84,906.60	15,987.44	68,919.16	68,919.16	68,919.16	0.00
2111100	15400014	AYUDA PARA LA ADQUISICIÓN DE ÚTILES ESCOLARES	20,957.00	0.00	20,957.00	20,957.00	0.00	0.00	0.00	0.00
2111100	17000000	PAGO DE ESTÍMULOS A SERVIDORES PÚBLICOS	203,998.00	461,276.61	665,274.61	91,743.39	573,531.22	573,531.22	573,531.22	0.00
2111100	17100000	ESTÍMULOS	203,998.00	461,276.61	665,274.61	91,743.39	573,531.22	573,531.22	573,531.22	0.00
2111100	17100001	ESTÍMULO POR ANTIGÜEDAD	172,352.00	417,246.61	589,598.61	70,612.39	518,986.22	518,986.22	518,986.22	0.00
2111100	17100004	ESTÍMULO POR PUNTUALIDAD Y ASISTENCIA	0.00	23,000.00	23,000.00	0.00	23,000.00	23,000.00	23,000.00	0.00
2111100	17100010	ESTÍMULO AL DESTACADO DESEMPEÑO	31,646.00	21,030.00	52,676.00	21,131.00	31,545.00	31,545.00	31,545.00	0.00
2112000	20000000	MATERIALES Y SUMINISTROS	2,763,441.00	5,051,373.50	7,814,814.50	0.00	4,977,572.26	4,977,572.26	4,977,572.26	2,837,242.24
2112000	21000000	MATERIALES DE ADMINISTRACIÓN, EMISIÓN DE DOCUMENT	966,574.00	1,664,289.04	2,630,863.04	0.00	1,645,730.19	1,645,730.19	1,645,730.19	985,132.85
2112000	21100000	MATERIALES, ÚTILES Y EQUIPOS MENORES DE OFICINA	396,131.00	698,341.04	1,094,472.04	0.00	689,965.01	689,965.01	689,965.01	404,507.03
2112000	21100001	MATERIALES Y ÚTILES DE OFICINA	396,131.00	698,341.04	1,094,472.04	0.00	689,965.01	689,965.01	689,965.01	404,507.03
2112000	21200000	MATERIALES Y ÚTILES DE IMPRESIÓN Y REPRODUCCIÓN	239,541.00	463,860.00	703,401.00	0.00	455,609.04	455,609.04	455,609.04	247,791.96
2112000	21200001	MATERIALES Y ÚTILES DE IMPRESIÓN Y REPRODUCCIÓN	239,541.00	463,860.00	703,401.00	0.00	455,609.04	455,609.04	455,609.04	247,791.96
2112000	21200002	MATERIAL DE FOTOGRAFÍA	0.00	0.00	0.00	0.00	0.00	0.00	0.00	0.00
2112000	21400000	MATERIALES, ÚTILES Y EQUIPOS MENORES DE TECNOLOGÍA	24,762.00	0.00	24,762.00	0.00	0.00	0.00	0.00	24,762.00
2112000	21400001	MATERIALES Y ÚTILES PARA EL PROCESAMIENTO EN EQUIPO	24,762.00	0.00	24,762.00	0.00	0.00	0.00	0.00	24,762.00
2112000	21500000	MATERIAL IMPRESO E INFORMACIÓN DIGITAL	0.00	0.00	0.00	0.00	0.00	0.00	0.00	0.00
2112000	21500001	MATERIAL PARA INFORMACIÓN	0.00	0.00	0.00	0.00	0.00	0.00	0.00	0.00
2112000	21500003	MATERIAL DE CINEMATOGRAFÍA Y AUDIOVISUAL	0.00	0.00	0.00	0.00	0.00	0.00	0.00	0.00
2112000	21600000	MATERIAL DE LIMPIEZA	306,140.00	502,088.00	808,228.00	0.00	500,156.14	500,156.14	500,156.14	308,071.86
2112000	21600001	MATERIAL DE LIMPIEZA	306,140.00	502,088.00	808,228.00	0.00	500,156.14	500,156.14	500,156.14	308,071.86
2112000	21700000	MATERIALES Y ÚTILES DE ENSEÑANZA	0.00	0.00	0.00	0.00	0.00	0.00	0.00	0.00
2112000	21700001	MATERIAL DIDÁCTICO	0.00	0.00	0.00	0.00	0.00	0.00	0.00	0.00
2112000	22000000	ALIMENTOS Y UTENSILIOS	109,464.00	19,918.00	129,382.00	0.00	18,601.94	18,601.94	18,601.94	110,780.06
2112000	22100000	PRODUCTOS ALIMENTICIOS PARA PERSONAS	107,229.00	19,918.00	127,147.00	0.00	18,601.94	18,601.94	18,601.94	108,545.06
2112000	22100001	PRODUCTOS ALIMENTICIOS PARA LOS EFECTIVOS QUE PARTICIPAN	1,475.00	0.00	1,475.00	0.00	0.00	0.00	0.00	1,475.00
2112000	22100004	PRODUCTOS ALIMENTICIOS PARA EL PERSONAL DERIVADO	105,754.00	19,918.00	125,672.00	0.00	18,601.94	18,601.94	18,601.94	107,070.06



GOBIERNO DEL ESTADO DE VERACRUZ DE IGNACIO DE LA LLAVE

INSTITUTO TECNOLÓGICO SUPERIOR DE PEROTE

ESTADO ANALÍTICO DEL EJERCICIO DEL PRESUPUESTO DE EGRESOS

AL 31 DE MAYO DEL AÑO 2016

Hoja: 3

Fecha: 27/MAR/2017

CLASIFICACIÓN ECONÓMICA Y POR OBJETO DEL GASTO

CLASIF. ECONOM.	C.O.G. PARTIDA	DESCRIPCIÓN	APROBADO ANUAL	AMPL/REDUCC	MODIFICADO	COMPROMETIDO	DEVENGADO	EJERCIDO	PAGADO	SUBEJERCICIO O ECONOMÍAS
2112000	22200000	PRODUCTOS ALIMENTICIOS PARA ANIMALES	2,003.00	0.00	2,003.00	0.00	0.00	0.00	0.00	2,003.00
2112000	22200001	PRODUCTOS ALIMENTICIOS PARA ANIMALES	2,003.00	0.00	2,003.00	0.00	0.00	0.00	0.00	2,003.00
2112000	22300000	UTENSILIOS PARA EL SERVICIO DE ALIMENTACIÓN	232.00	0.00	232.00	0.00	0.00	0.00	0.00	232.00
2112000	22300001	UTENSILIOS PARA SERVICIO DE ALIMENTACIÓN	232.00	0.00	232.00	0.00	0.00	0.00	0.00	232.00
2112000	24000000	MATERIALES Y ARTÍCULOS DE CONSTRUCCIÓN Y DE REPAR	581,514.00	1,258,521.00	1,840,035.00	0.00	1,221,932.49	1,221,932.49	1,221,932.49	618,102.51
2112000	24200000	CEMENTO Y PRODUCTOS DE CONCRETO	0.00	432,063.00	432,063.00	0.00	402,715.00	402,715.00	402,715.00	29,348.00
2112000	24200001	CEMENTO Y PRODUCTOS DE CONCRETO	0.00	432,063.00	432,063.00	0.00	402,715.00	402,715.00	402,715.00	29,348.00
2112000	24300000	CAL, YESO Y PRODUCTOS DE YESO	0.00	0.00	0.00	0.00	0.00	0.00	0.00	0.00
2112000	24300001	CAL, YESO Y PRODUCTOS DE YESO	0.00	0.00	0.00	0.00	0.00	0.00	0.00	0.00
2112000	24400000	MADERA Y PRODUCTOS DE MADERA	0.00	0.00	0.00	0.00	0.00	0.00	0.00	0.00
2112000	24400001	MADERA Y PRODUCTOS DE MADERA	0.00	0.00	0.00	0.00	0.00	0.00	0.00	0.00
2112000	24500000	VIDRIO Y PRODUCTOS DE VIDRIO	0.00	0.00	0.00	0.00	0.00	0.00	0.00	0.00
2112000	24500001	VIDRIO Y PRODUCTOS DE VIDRIO	0.00	0.00	0.00	0.00	0.00	0.00	0.00	0.00
2112000	24600000	MATERIAL ELÉCTRICO Y ELECTRÓNICO	332,271.00	385,177.00	717,448.00	0.00	382,746.94	382,746.94	382,746.94	334,701.06
2112000	24600001	MATERIAL ELÉCTRICO Y ELECTRÓNICO	332,271.00	385,177.00	717,448.00	0.00	382,746.94	382,746.94	382,746.94	334,701.06
2112000	24700000	ARTÍCULOS METÁLICOS PARA LA CONSTRUCCIÓN	24,744.00	89,007.00	113,751.00	0.00	84,342.83	84,342.83	84,342.83	29,408.17
2112000	24700001	ARTÍCULOS METÁLICOS PARA LA CONSTRUCCIÓN	24,744.00	89,007.00	113,751.00	0.00	84,342.83	84,342.83	84,342.83	29,408.17
2112000	24900000	OTROS MATERIALES Y ARTÍCULOS DE CONSTRUCCIÓN Y RE	224,499.00	352,274.00	576,773.00	0.00	352,127.72	352,127.72	352,127.72	224,645.28
2112000	24900001	PINTURAS	224,499.00	352,274.00	576,773.00	0.00	352,127.72	352,127.72	352,127.72	224,645.28
2112000	25000000	PRODUCTOS QUÍMICOS, FARMACÉUTICOS Y DE LABORATORI	319,944.00	921,232.64	1,241,176.64	0.00	921,232.64	921,232.64	921,232.64	319,944.00
2112000	25100000	PRODUCTOS QUÍMICOS BÁSICOS	195,039.00	158,822.00	353,861.00	0.00	158,822.00	158,822.00	158,822.00	195,039.00
2112000	25100001	SUSTANCIAS QUÍMICAS	195,039.00	158,822.00	353,861.00	0.00	158,822.00	158,822.00	158,822.00	195,039.00
2112000	25200000	FERTILIZANTES, PESTICIDAS Y OTROS AGRQUÍMICOS	240.00	309,860.00	310,100.00	0.00	309,860.00	309,860.00	309,860.00	240.00
2112000	25200001	PLAGUICIDAS, ABONOS Y FERTILIZANTES	240.00	309,860.00	310,100.00	0.00	309,860.00	309,860.00	309,860.00	240.00
2112000	25300000	MEDICINAS Y PRODUCTOS FARMACÉUTICOS	86,164.00	160,800.00	246,964.00	0.00	160,800.00	160,800.00	160,800.00	86,164.00
2112000	25300001	MEDICINAS Y PRODUCTOS FARMACÉUTICOS	86,164.00	160,800.00	246,964.00	0.00	160,800.00	160,800.00	160,800.00	86,164.00
2112000	25500000	MATERIALES, ACCESORIOS Y SUMINISTROS DE LABORATOR	38,501.00	291,750.64	330,251.64	0.00	291,750.64	291,750.64	291,750.64	38,501.00



Gobierno del Estado de Veracruz de Ignacio de la Llave

Instituto Tecnológico Superior de Perote

Estado Analítico del Ejercicio del Presupuesto de Egresos
al 31 de Mayo del Año 2016

Clasificación Económica y por Objeto del Gasto

CLASIF. ECONOM.	C.O.G. PARTIDA	DESCRIPCIÓN	APROBADO ANUAL	AMPL/REDUCC	MODIFICADO	COMPROMETIDO	DEVENGADO	EJERCIDO	PAGADO	SUBEJERCICIO O ECONOMÍAS
2112000	25500001	MATERIALES, ACCESORIOS Y SUMINISTROS DE LABORATOR	38,501.00	291,750.64	330,251.64	0.00	291,750.64	291,750.64	291,750.64	38,501.00
2112000	26000000	COMBUSTIBLES, LUBRICANTES Y ADITIVOS	137,355.00	48,000.60	185,355.60	0.00	43,669.18	43,669.18	43,669.18	141,686.42
2112000	26100000	COMBUSTIBLES, LUBRICANTES Y ADITIVOS	137,355.00	48,000.60	185,355.60	0.00	43,669.18	43,669.18	43,669.18	141,686.42
2112000	26100002	COMBUSTIBLES, LUBRICANTES Y ADITIVOS PARA SERVICI	0.00	0.00	0.00	0.00	0.00	0.00	0.00	0.00
2112000	26100003	COMBUSTIBLES, LUBRICANTES Y ADITIVOS PARA SERVICI	137,355.00	48,000.60	185,355.60	0.00	43,669.18	43,669.18	43,669.18	141,686.42
2112000	27000000	VESTUARIO, BLANCOS, PRENDAS DE PROTECCIÓN Y ARTÍC	131,906.00	694,450.72	826,356.72	0.00	692,801.12	692,801.12	692,801.12	133,555.60
2112000	27100000	VESTUARIOS Y UNIFORMES	44,584.00	122,443.72	167,027.72	0.00	122,443.72	122,443.72	122,443.72	44,584.00
2112000	27100001	VESTUARIO Y UNIFORMES	44,584.00	122,443.72	167,027.72	0.00	122,443.72	122,443.72	122,443.72	44,584.00
2112000	27200000	PRENDAS DE SEGURIDAD Y PROTECCIÓN PERSONAL	84,754.00	572,007.00	656,761.00	0.00	570,357.40	570,357.40	570,357.40	86,403.60
2112000	27200001	PRENDAS DE PROTECCIÓN	84,754.00	572,007.00	656,761.00	0.00	570,357.40	570,357.40	570,357.40	86,403.60
2112000	27300000	ARTÍCULOS DEPORTIVOS	1,261.00	0.00	1,261.00	0.00	0.00	0.00	0.00	1,261.00
2112000	27300001	ARTÍCULOS DEPORTIVOS	1,261.00	0.00	1,261.00	0.00	0.00	0.00	0.00	1,261.00
2112000	27400000	PRODUCTOS TEXTILES	1,307.00	0.00	1,307.00	0.00	0.00	0.00	0.00	1,307.00
2112000	27400001	TEXTILES	1,307.00	0.00	1,307.00	0.00	0.00	0.00	0.00	1,307.00
2112000	29000000	HERRAMIENTAS, REFACCIONES Y ACCESORIOS MENORES	516,684.00	444,961.50	961,645.50	0.00	433,604.70	433,604.70	433,604.70	528,040.80
2112000	29100000	HERRAMIENTAS MENORES	0.00	0.00	0.00	0.00	0.00	0.00	0.00	0.00
2112000	29100001	REFACCIONES, ACCESORIOS Y HERRAMIENTAS	0.00	0.00	0.00	0.00	0.00	0.00	0.00	0.00
2112000	29100002	MATERIAL PARA TALLERES	0.00	0.00	0.00	0.00	0.00	0.00	0.00	0.00
2112000	29400000	REFACCIONES Y ACCESORIOS MENORES DE EQUIPO DE CÓM	252,344.00	386,078.00	638,422.00	0.00	377,717.00	377,717.00	377,717.00	260,705.00
2112000	29400001	REFACCIONES Y ACCESORIOS DE EQUIPO DE CÓMPUTO	252,344.00	386,078.00	638,422.00	0.00	377,717.00	377,717.00	377,717.00	260,705.00
2112000	29800000	REFACCIONES Y ACCESORIOS MENORES DE MAQUINARIA Y	0.00	0.00	0.00	0.00	0.00	0.00	0.00	0.00
2112000	29800001	MATERIAL PARA MANTENIMIENTO DE MAQUINARIA Y EQUIP	0.00	0.00	0.00	0.00	0.00	0.00	0.00	0.00
2112000	29900000	REFACCIONES Y ACCESORIOS MENORES OTROS BIENES MUE	264,340.00	58,883.50	323,223.50	0.00	55,887.70	55,887.70	55,887.70	267,335.80
2112000	29900001	MATERIALES Y SUMINISTROS VARIOS	264,340.00	58,883.50	323,223.50	0.00	55,887.70	55,887.70	55,887.70	267,335.80
2111300	30000000	SERVICIOS GENERALES	6,440,401.00	12,770,483.84	19,210,884.84	0.00	4,600,002.16	4,600,002.16	4,600,002.16	14,610,882.68
2112000	31000000	SERVICIOS BÁSICOS	222,119.00	31,208.00	253,327.00	0.00	140,087.00	140,087.00	140,087.00	113,240.00
2112000	31100000	ENERGÍA ELÉCTRICA	50,876.00	14,108.00	64,984.00	0.00	49,645.00	49,645.00	49,645.00	15,339.00



GOBIERNO DEL ESTADO DE VERACRUZ DE IGNACIO DE LA LLAVE

INSTITUTO TECNOLÓGICO SUPERIOR DE PEROTE

ESTADO ANALÍTICO DEL EJERCICIO DEL PRESUPUESTO DE EGRESOS

AL 31 DE MAYO DEL AÑO 2016

Hoja: 5
Fecha: 27/MAR/2017

CLASIFICACIÓN ECONÓMICA Y POR OBJETO DEL GASTO

CLASIF. ECONOM.	C.O.G. PARTIDA	DESCRIPCIÓN	APROBADO ANUAL	AMPL/REDUCC	MODIFICADO	COMPROMETIDO	DEVENGADO	EJERCIDO	PAGADO	SUBEJERCICIO O ECONOMÍAS
2112000	31100001	SERVICIO DE ENERGÍA ELÉCTRICA	50,876.00	14,108.00	64,984.00	0.00	49,645.00	49,645.00	49,645.00	15,339.00
2112000	31300000	AGUA	2,620.00	600.00	3,220.00	0.00	600.00	600.00	600.00	2,620.00
2112000	31300001	SERVICIO DE AGUA POTABLE	2,620.00	600.00	3,220.00	0.00	600.00	600.00	600.00	2,620.00
2112000	31400000	TELEFONÍA TRADICIONAL	129,945.00	0.00	129,945.00	0.00	75,659.00	75,659.00	75,659.00	54,286.00
2112000	31400001	SERVICIO TELEFÓNICO CONVENCIONAL	129,945.00	0.00	129,945.00	0.00	75,659.00	75,659.00	75,659.00	54,286.00
2112000	31700000	SERVICIOS DE ACCESO DE INTERNET, REDES Y PROCESAM	38,031.00	13,500.00	51,531.00	0.00	13,500.00	13,500.00	13,500.00	38,031.00
2112000	31700001	SERVICIOS DE CONDUCCIÓN DE SEÑALES ANALÓGICAS Y D	38,031.00	13,500.00	51,531.00	0.00	13,500.00	13,500.00	13,500.00	38,031.00
2112000	31800000	SERVICIOS POSTALES Y TELEGRÁFICOS	647.00	3,000.00	3,647.00	0.00	683.00	683.00	683.00	2,964.00
2112000	31800001	SERVICIO POSTAL	0.00	0.00	0.00	0.00	0.00	0.00	0.00	0.00
2112000	31800003	SERVICIO DE MENSAJERÍA	647.00	3,000.00	3,647.00	0.00	683.00	683.00	683.00	2,964.00
2112000	32000000	SERVICIOS DE ARRENDAMIENTO	294,563.00	1,102,190.18	1,396,753.18	0.00	1,099,614.18	1,099,614.18	1,099,614.18	297,139.00
2112000	32200000	ARRENDAMIENTO DE EDIFICIOS	121,688.00	2,800.00	124,488.00	0.00	2,800.00	2,800.00	2,800.00	121,688.00
2112000	32200001	ARRENDAMIENTO DE EDIFICIOS Y LOCALES	121,688.00	2,800.00	124,488.00	0.00	2,800.00	2,800.00	2,800.00	121,688.00
2112000	32300000	ARRENDAMIENTO DE MOBILIARIO Y EQUIPO DE ADMINSTR	0.00	0.00	0.00	0.00	0.00	0.00	0.00	0.00
2112000	32300001	ARRENDAMIENTO DE EQUIPO Y BIENES INFORMÁTICOS	0.00	0.00	0.00	0.00	0.00	0.00	0.00	0.00
2112000	32300002	ARRENDAMIENTO DE EQUIPO DE FOTOCOPIADO	0.00	0.00	0.00	0.00	0.00	0.00	0.00	0.00
2112000	32500000	ARRENDAMIENTO DE EQUIPO DE TRANSPORTE	101,198.00	68,184.00	169,382.00	0.00	65,608.00	65,608.00	65,608.00	103,774.00
2112000	32500002	ARRENDAMIENTO DE EQUIPO DE TRANSPORTE PARA SERVIC	11,646.00	0.00	11,646.00	0.00	0.00	0.00	0.00	11,646.00
2112000	32500003	ARRENDAMIENTO DE EQUIPO DE TRANSPORTE PARA SERVIC	89,552.00	68,184.00	157,736.00	0.00	65,608.00	65,608.00	65,608.00	92,128.00
2112000	32900000	OTROS ARRENDAMIENTOS	71,677.00	1,031,206.18	1,102,883.18	0.00	1,031,206.18	1,031,206.18	1,031,206.18	71,677.00
2112000	32900001	OTROS ARRENDAMIENTOS	71,677.00	1,031,206.18	1,102,883.18	0.00	1,031,206.18	1,031,206.18	1,031,206.18	71,677.00
2112000	33000000	SERVICIOS PROFESIONALES, CIENTÍFICOS, TÉCNICOS Y	989,097.00	504,301.96	1,493,398.96	0.00	528,714.83	528,714.83	528,714.83	964,684.13
2112000	33100000	SERVICIOS DE LEGALES, DE CONTABILIDAD, AUDITORÍA	837,684.00	119,400.00	957,084.00	0.00	101,760.07	101,760.07	101,760.07	855,323.93
2112000	33100001	ASESORÍAS ASOCIADAS A CONVENIOS O ACUERDOS	837,684.00	119,400.00	957,084.00	0.00	101,760.07	101,760.07	101,760.07	855,323.93
2112000	33400000	CAPACITACIÓN	90,800.00	320,421.00	411,221.00	0.00	320,421.00	320,421.00	320,421.00	90,800.00
2112000	33400001	CAPACITACIÓN	90,800.00	320,421.00	411,221.00	0.00	320,421.00	320,421.00	320,421.00	90,800.00
2112000	33800000	SERVICIOS DE VIGILANCIA	60,613.00	64,480.96	125,093.96	0.00	106,533.76	106,533.76	106,533.76	18,560.20



GOBIERNO DEL ESTADO DE VERACRUZ DE IGNACIO DE LA LLAVE
INSTITUTO TECNOLÓGICO SUPERIOR DE PEROTE
ESTADO ANALÍTICO DEL EJERCICIO DEL PRESUPUESTO DE EGRESOS
AL 31 DE MAYO DEL AÑO 2016

Hoja: 7
 Fecha: 27/MAR/2017

CLASIFICACIÓN ECONÓMICA Y POR OBJETO DEL GASTO

CLASIF. ECONOM.	C.O.G. PARTIDA	DESCRIPCIÓN	APROBADO ANUAL	AMPL/REDUCC	MODIFICADO	COMPROMETIDO	DEVENGADO	EJERCIDO	PAGADO	SUBEJERCICIO O ECONOMÍAS
2112000	36100002	PUBLICACIONES OFICIALES PARA LICITACIONES PÚBLICA	0.00	0.00	0.00	0.00	0.00	0.00	0.00	0.00
2112000	36100003	OTROS GASTOS DE PUBLICACIÓN, DIFUSIÓN E INFORMACI	208,435.00	375,254.58	583,689.58	0.00	368,185.12	368,185.12	368,185.12	215,504.46
2112000	36100004	IMPRESIONES	146,239.00	108,476.69	254,715.69	0.00	106,959.20	106,959.20	106,959.20	147,756.49
2112000	37000000	SERVICIOS DE TRASLADOS Y VIÁTICOS	2,751,075.00	8,454,385.10	11,205,460.10	0.00	204,458.03	204,458.03	204,458.03	11,001,002.07
2112000	37100000	PASAJES AÉREOS	5,840.00	14,138.00	19,978.00	0.00	14,138.00	14,138.00	14,138.00	5,840.00
2112000	37100001	PASAJES NACIONALES A SERVIDORES PÚBLICOS	5,840.00	0.00	5,840.00	0.00	0.00	0.00	0.00	5,840.00
2112000	37100002	PASAJES INTERNACIONALES A SERVIDORES PÚBLICOS	0.00	14,138.00	14,138.00	0.00	14,138.00	14,138.00	14,138.00	0.00
2112000	37200000	PASAJES TERRESTRES	24,109.00	47,727.00	71,836.00	0.00	44,927.40	44,927.40	44,927.40	26,908.60
2112000	37200001	PASAJES NACIONALES A SERVIDORES PÚBLICOS	24,109.00	47,727.00	71,836.00	0.00	44,927.40	44,927.40	44,927.40	26,908.60
2112000	37500000	VIÁTICOS EN EL PAÍS	2,666,934.00	8,382,070.10	11,049,004.10	0.00	141,848.63	141,848.63	141,848.63	10,907,155.47
2112000	37500001	VIÁTICOS NACIONALES A SERVIDORES PÚBLICOS	2,666,934.00	8,382,070.10	11,049,004.10	0.00	141,848.63	141,848.63	141,848.63	10,907,155.47
2112000	37900000	OTROS SERVICIOS DE TRASLADO Y HOSPEDAJE	54,192.00	10,450.00	64,642.00	0.00	3,544.00	3,544.00	3,544.00	61,098.00
2112000	37900001	TRASLADOS LOCALES	54,192.00	10,450.00	64,642.00	0.00	3,544.00	3,544.00	3,544.00	61,098.00
2112000	38000000	SERVICIOS OFICIALES	167,969.00	122,153.00	290,122.00	0.00	116,520.12	116,520.12	116,520.12	173,601.88
2112000	38100000	GASTOS DE CEREMONIAL	3,442.00	1,779.00	5,221.00	0.00	1,779.00	1,779.00	1,779.00	3,442.00
2112000	38100001	ATENCIÓN A VISITANTES	3,442.00	1,779.00	5,221.00	0.00	1,779.00	1,779.00	1,779.00	3,442.00
2112000	38200000	GASTOS DE ORDEN SOCIAL Y CULTURAL	148,712.00	86,113.00	234,825.00	0.00	84,289.53	84,289.53	84,289.53	150,535.47
2112000	38200002	ACTIVIDADES CÍVICAS Y FESTIVIDADES	148,712.00	86,113.00	234,825.00	0.00	84,289.53	84,289.53	84,289.53	150,535.47
2112000	38300000	CONGRESOS Y CONVENCIONES	15,815.00	34,261.00	50,076.00	0.00	30,451.59	30,451.59	30,451.59	19,624.41
2112000	38300001	CONGRESOS Y CONVENCIONES	15,815.00	34,261.00	50,076.00	0.00	30,451.59	30,451.59	30,451.59	19,624.41
2111300	39000000	OTROS SERVICIOS GENERALES	917,365.00	510,480.49	1,427,845.49	0.00	502,699.49	502,699.49	502,699.49	925,146.00
0000000	39100000	SERVICIOS FUNERARIOS Y DE CEMENTERIOS	0.00	15,000.00	15,000.00	0.00	15,000.00	15,000.00	15,000.00	0.00
0000000	39100001	SERVICIOS FUNERARIOS Y DE CEMENTERIOS	0.00	15,000.00	15,000.00	0.00	15,000.00	15,000.00	15,000.00	0.00
2112000	39200000	IMPUESTOS Y DERECHOS	730,689.00	495,480.49	1,226,169.49	0.00	487,699.49	487,699.49	487,699.49	738,470.00
2112000	39200001	OTROS IMPUESTOS, DERECHOS Y CUOTAS	730,689.00	495,480.49	1,226,169.49	0.00	487,699.49	487,699.49	487,699.49	738,470.00
2111300	39800000	IMPUESTOS SOBRE NÓMINAS Y OTROS QUE SE DERIVEN DE	186,676.00	0.00	186,676.00	0.00	0.00	0.00	0.00	186,676.00
2111300	39800001	IMPUESTO 2% SOBRE NÓMINA	186,676.00	0.00	186,676.00	0.00	0.00	0.00	0.00	186,676.00



GOBIERNO DEL ESTADO DE VERACRUZ DE IGNACIO DE LA LLAVE
INSTITUTO TECNOLÓGICO SUPERIOR DE PEROTE
ESTADO ANALÍTICO DEL EJERCICIO DEL PRESUPUESTO DE EGRESOS
AL 31 DE MAYO DEL AÑO 2016

Hoja: 9
 Fecha: 27/MAR/2017

CLASIFICACIÓN ECONÓMICA Y POR OBJETO DEL GASTO

CLASIF. ECONOM.	C.O.G. PARTIDA	DESCRIPCIÓN	APROBADO ANUAL	AMPL/REDUCC	MODIFICADO	COMPROMETIDO	DEVENGADO	EJERCIDO	PAGADO	SUBEJERCICIO O ECONOMÍAS
2222300	56000000	MAQUINARIA, OTROS EQUIPOS Y HERRAMIENTAS	13,866.00	7,900.00	21,766.00	0.00	7,900.00	7,900.00	7,900.00	13,866.00
2222300	56100000	MAQUINARIA Y EQUIPO AGROPECUARIO	0.00	3,400.00	3,400.00	0.00	3,400.00	3,400.00	3,400.00	0.00
2222300	56100001	MAQUINARIA Y EQUIPO AGROPECUARIO	0.00	3,400.00	3,400.00	0.00	3,400.00	3,400.00	3,400.00	0.00
2222300	56500000	EQUIPO DE COMUNICACIÓN Y TELECOMUNICACIÓN	13,866.00	4,500.00	18,366.00	0.00	4,500.00	4,500.00	4,500.00	13,866.00
2222300	56500001	EQUIPOS Y APARATOS DE COMUNICACIONES Y TELECOMUNI	13,866.00	4,500.00	18,366.00	0.00	4,500.00	4,500.00	4,500.00	13,866.00
2224100	57000000	ACTIVOS BIOLÓGICOS	3,337.00	0.00	3,337.00	0.00	0.00	0.00	0.00	3,337.00
2224100	57300000	AVES	3,337.00	0.00	3,337.00	0.00	0.00	0.00	0.00	3,337.00
2224100	57300001	AVES	3,337.00	0.00	3,337.00	0.00	0.00	0.00	0.00	3,337.00
2225300	59000000	ACTIVOS INTANGIBLES	8,348.00	6,554.00	14,902.00	0.00	6,554.00	6,554.00	6,554.00	8,348.00
2225300	59100000	SOFTWARE	8,348.00	6,554.00	14,902.00	0.00	6,554.00	6,554.00	6,554.00	8,348.00
2225300	59100001	SOFTWARE	8,348.00	6,554.00	14,902.00	0.00	6,554.00	6,554.00	6,554.00	8,348.00
2210000		CONSTRUCCIONES EN PROCESO	0.00	0.00	0.00	0.00	0.00	0.00	0.00	0.00
TOTAL:			16,125,310.00	22,358,582.00	38,483,892.00	883,735.82	20,050,871.26	20,050,871.26	20,050,871.26	17,549,284.92

ELABORO

ROBERTO SANZ

M.A.P. ROBERTO SANZ ZORRILLA
 JEFE DE PROGRAMACIÓN Y EVALUACIÓN

VERIFICO

[Handwritten Signature]

LIC. JESUS MARTINEZ FENTANES
 DIRECTOR DE PLANEACIÓN Y VINCULACIÓN

AUTORIZO

[Handwritten Signature]

M.C. ALFREDO GONZALEZ GUTIERREZ
 DIRECTOR GENERAL



INSTITUTO TECNOLÓGICO SUPERIOR DE PEROTE
ORGANISMO PUBLICO DESCENTRALIZADO

ESTADO ANALÍTICO DEL EJERCICIO DEL PRESUPUESTO DE EGRESOS
AL 31 DE MAYO DEL AÑO 2016

Hoja: 1
Fecha: 28/MAR/2017

CLASIFICACIÓN FUNCIONAL-PROGRAMÁTICA

CÓDIGO	DESCRIPCIÓN	APROBADO ANUAL	AMPL/REDUCC	MODIFICADO	COMPROMETIDO	DEVENGADO	EJERCIDO	PAGADO	SUBEJERCICIO O ECONOMÍAS
2	DESARROLLO SOCIAL	16,125,310.00	22,358,582.00	38,483,892.00	883,735.82	20,050,871.26	20,050,871.26	20,050,871.26	17,549,284.92
25	EDUCACION	16,125,310.00	22,358,582.00	38,483,892.00	883,735.82	20,050,871.26	20,050,871.26	20,050,871.26	17,549,284.92
253	EDUCACION SUPERIOR	16,125,310.00	22,358,582.00	38,483,892.00	883,735.82	20,050,871.26	20,050,871.26	20,050,871.26	17,549,284.92
104D21100	DIRECCION GENERAL	16,125,310.00	22,358,582.00	38,483,892.00	883,735.82	20,050,871.26	20,050,871.26	20,050,871.26	17,549,284.92
E60101	ADMINISTRACION CENTRAL	15,144,319.00	21,841,194.19	36,985,513.19	322,078.79	19,181,837.48	19,181,837.48	19,181,837.48	17,481,596.92
K60101	ADMINISTRACION CENTRAL	67,688.00	18,004.00	85,692.00	0.00	18,004.00	18,004.00	18,004.00	67,688.00
T60101	ADMINISTRACION CENTRAL	913,303.00	499,383.81	1,412,686.81	561,657.03	851,029.78	851,029.78	851,029.78	0.00

ELABORO

M.A.P. ROBERTO SANZ ZORRILLA
JEFE DE PROGRAMACIÓN Y EVALUACIÓN

VERIFICO

LIC. JESUS MARTINEZ FENTANES
DIRECTOR DE PLANEACIÓN Y VINCULACIÓN

AUTORIZO

M.C. ALFREDO GONZALEZ GUTIERREZ
DIRECTOR GENERAL



GOBIERNO DEL ESTADO DE VERACRUZ DE IGNACIO DE LA LLAVE
INSTITUTO TECNOLÓGICO SUPERIOR DE PEROTE

Hoja: 1
 Fecha: 28/MAR/2017

ESTADO ANALÍTICO DEL EJERCICIO DEL PRESUPUESTO DE EGRESOS
 AL 31 DE MAYO DEL AÑO 2016

CLASIFICACIÓN ADMINISTRATIVA: 2.1.1.1.1 PODER EJECUTIVO

CLAVE	DESCRIPCIÓN	APROBADO ANUAL	TRANSFERENCIAS OPERADAS	PRESUPUESTO MODIFICADO	PRESUPUESTO COMPROMETIDO	PRESUPUESTO DEVENGADO	PRESUPUESTO EJERCIDO	PAGADO	SUBEJERCICIO O ECONOMÍAS
104D21100	DIRECCION GENERAL	16,125,310.00	22,358,582.00	38,483,892.00	883,735.82	20,050,871.26	20,050,871.26	20,050,871.26	17,549,284.92
	TOTAL	16,125,310.00	22,358,582.00	38,483,892.00	883,735.82	20,050,871.26	20,050,871.26	20,050,871.26	17,549,284.92

ELABORO

M.A.P. ROBERTO SANZ ZORRILLA
 JEFE DE PROGRAMACIÓN Y EVALUACIÓN

VERIFICO

LIC. JESUS MARTINEZ FENTANES
 DIRECTOR DE PLANEACIÓN Y VINCULACIÓN

AUTORIZO

M.C. ALFREDO GONZALEZ GUTIERREZ
 DIRECTOR GENERAL



GOBIERNO DEL ESTADO DE VERACRUZ DE IGNACIO DE LA LLAVE
INSTITUTO TECNOLÓGICO SUPERIOR DE PEROTE

Hoja: 1
 Fecha: 29/MAR/2017

INFORMACIÓN PROGRAMÁTICA
AL 31 DE MAYO DEL AÑO 2016

CODIGO	DESCRIPCION	APROBADO ANUAL	TRANSFERENCIAS	MODIFICADO	COMPROMETIDO	DEVENGADO	EJERCIDO	PAGADO	SUBEJERCICIO O ECONOMIAS
104D21100	DIRECCION GENERAL	16,125,310.00	22,358,582.00	38,483,892.00	883,735.82	20,050,871.26	20,050,871.26	20,050,871.26	17,549,284.92
E60101	ADMINISTRACION CENTRAL	15,144,319.00	21,841,194.19	36,985,513.19	322,078.79	19,181,837.48	19,181,837.48	19,181,837.48	17,481,596.92
10000000	SERVICIOS PERSONALES	5,907,005.00	3,823,448.80	9,730,453.80	322,078.79	9,408,375.01	9,408,375.01	9,408,375.01	0.00
20000000	MATERIALES Y SUMINISTROS	2,763,441.00	5,051,373.50	7,814,814.50	0.00	4,977,572.26	4,977,572.26	4,977,572.26	2,837,242.24
30000000	SERVICIOS GENERALES	6,440,401.00	12,770,483.84	19,210,884.84	0.00	4,600,002.16	4,600,002.16	4,600,002.16	14,610,882.68
40000000	TRANSFERENCIAS, ASIGNACIONES, SUBSIDIOS Y OTRAS AYUDAS	33,472.00	195,888.05	229,360.05	0.00	195,888.05	195,888.05	195,888.05	33,472.00
K60101	ADMINISTRACION CENTRAL	67,688.00	18,004.00	85,692.00	0.00	18,004.00	18,004.00	18,004.00	67,688.00
50000000	BIENES MUEBLES, INMUEBLES E INTANGIBLES	67,688.00	18,004.00	85,692.00	0.00	18,004.00	18,004.00	18,004.00	67,688.00
T60101	ADMINISTRACION CENTRAL	913,303.00	499,383.81	1,412,686.81	561,657.03	851,029.78	851,029.78	851,029.78	0.00
10000000	SERVICIOS PERSONALES	913,303.00	499,383.81	1,412,686.81	561,657.03	851,029.78	851,029.78	851,029.78	0.00
TOTAL :		16,125,310.00	22,358,582.00	38,483,892.00	883,735.82	20,050,871.26	20,050,871.26	20,050,871.26	17,549,284.92

ELABORO

ROBERTO SANZ

M.A.P. ROBERTO SANZ ZORRILLA
 JEFE DE PROGRAMACIÓN Y EVALUACIÓN

VERIFICO

Jesús Martínez Fentanes

LIC. JESUS MARTINEZ FENTANES
 DIRECTOR DE PLANEACIÓN Y VINCULACIÓN

AUTORIZO

Alfredo González Gutiérrez

M.C. ALFREDO GONZALEZ GUTIERREZ
 DIRECTOR GENERAL